

Tematyka tygodnia: Polska to mój dom - gr VII

1. Polskie symbole narodowe

Obejrzyjcie film o symbolach narodowych.

Film o symbolach narodowych <https://pl.pinterest.com/pin/319263061078198976/>

Karta pracy – godło Polski <https://pl.pinterest.com/pin/302304193713535255/>



Hymn narodowy <https://www.youtube.com/watch?v=AJsWz9SlpfA>


Odśpiewajcie wspólnie z domownikami Hymn Polski. Pamiętajcie o powadze i postawie.

Przypomnijcie sobie, w jakich okolicznościach go śpiewamy?

2. Warszawa – stolica Polski

Bajka <https://vod.tvp.pl/video/basnie-i-bajki-polskie,warszawska-syrenka,40273064>

1. Dokończ rysowanie Syrenki. Na ogonie naklej wydzierankę z niebieskich i zielonych papierków.



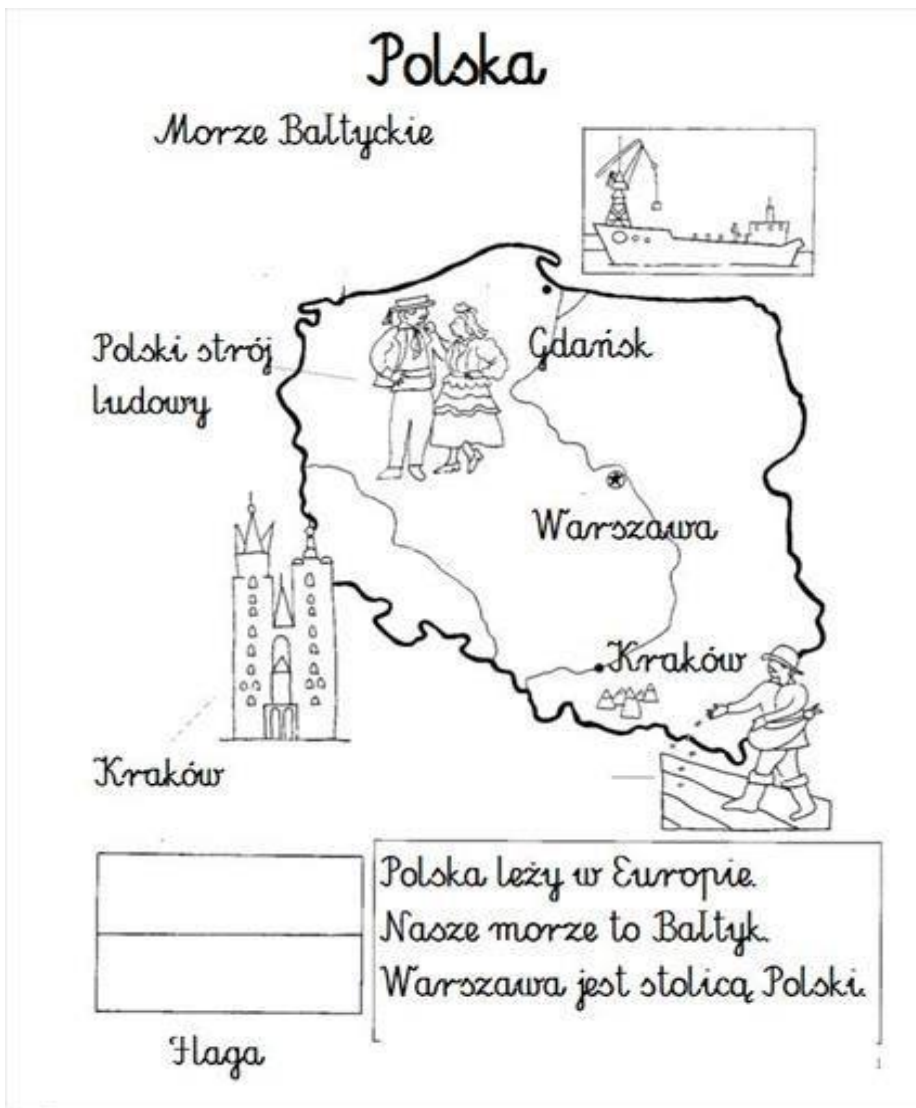
Syrenka

Możecie dokończyć i ozdobić Syrenkę na wydrukowanym obrazku lub potraktować go jako inspirację i wykonać własną Syrenkę Warszawską.

Pobawcie się z rodzicami w „Zabawy literkami” – tworzenie napisów Polska, godło, flaga, syrenka, hymn, Wisła itp. z napisanych przez rodziców a wyciętych przez Was literek.

Krajobrazy

**Zabawy z mapą – gdzie znajdują się na mapie Polski: góry, morze, stolica, Wrocław itp.
Piosenka <https://www.youtube.com/watch?v=plug6OIrRM>**



Może narysujecie lub namalujecie jakiś piękny polski pejzaż? Przypomnijcie sobie gdzie byliście na wycieczce lub wakacjach – góry, las, morze, jeziora – to wszystko polskie krajobrazy.


4. Szlakiem Wisły

<https://www.youtube.com/watch?v=2gF9MT7CSk0>

Pobawcie się z domownikami. Zabawa z mapą: skąd wypływa Wisła, dokąd dopływa, jakie większe miasta mija na swojej drodze.

5. Unia Europejska

Pokolorujcie flagę Unii lub narysujcie własną wg wzoru. Kolory są proste. Może wicie jakie? Oczywiście. Granatowe tło i żółte gwiazdki.



https://www.youtube.com/watch?v=WQyD-OrASFc



**Hymn Unii <https://www.youtube.com/watch?v=WQyD-OrASFc>
Odsłuchajcie hymn Unii Europejskiej. Czy jest Wam znajomy? Słyszeliście już kiedyś ten utwór?**